


Diário Oficial



Impresso

Estado do Rio Grande do Norte

Prefeitura Municipal de Pilões

CNPJ: 08.148.488/0001-00

RREO

Pilões. Quarta-feira, 30 de janeiro de 2019. Nº 3.



PREFEITURA MUNICIPAL DE PILÕES
Relatório Resumido de Execução Orçamentária - Balanço

Sistema Orçamentário, Financeiro e Contábil
Exercício: 2018 - Pág.: 1/1


Bimestre: NOVEMBRO-DEZEMBRO/2018

LRF, Art. 52, inciso I, alíneas "a" e "b" do inciso II § 1º - Anexo I

Receitas	Previsão Inicial	Previsão Atualizada (a)	Receitas Realizadas				Saldo a Realizar (a-c)
			No Bimestre (b)	% (b/a)	Até Bimestre (c)	% (c/a)	
Receitas Correntes	17.380.093,00	17.380.093,00	2.621.005,53	15,08	13.021.618,18	74,92	4.358.474,82
Impostos, Taxas e Contribuições de Melhoria	245.980,00	245.980,00	91.437,88	37,17	427.651,09	173,86	-181.671,09
Impostos	237.196,00	237.196,00	91.197,78	38,45	380.888,65	160,58	-143.692,65
Taxas	8.784,00	8.784,00	239,90	2,73	46.762,44	532,36	-37.978,44
Receita Patrimonial	70.660,00	70.660,00	4.874,96	6,90	44.772,65	63,36	25.887,35
Valores Mobiliários	70.660,00	70.660,00	4.874,96	6,90	44.772,65	63,36	25.887,35
Receita de Serviços	320,00	320,00	0,00	0,00	0,00	0,00	320,00
Serviços Administrativos e Comerciais Gerais	320,00	320,00	0,00	0,00	0,00	0,00	320,00
Transferências Correntes	17.062.133,00	17.062.133,00	2.524.692,91	14,80	12.523.387,46	73,40	4.538.745,54
Transferências da União e de suas Entidades	14.601.257,00	14.601.257,00	2.016.035,75	13,81	9.581.216,93	65,62	5.020.040,07
Transferências dos Estados e do Distrito Federal e Territórios	606.547,00	606.547,00	220.601,14	36,37	1.306.663,71	215,43	-700.116,71
Transferências de Outras Instituições Públicas	1.854.329,00	1.854.329,00	288.056,02	15,53	1.635.506,82	88,20	218.822,18
Outras Receitas Correntes	1.000,00	1.000,00	0,00	0,00	25.806,98	2.580,70	-24.806,98
Indenizações, Restituições e Ressarcimentos	1.000,00	1.000,00	0,00	0,00	25.806,98	2.580,70	-24.806,98
Receitas de Capital	4.117.000,00	4.117.000,00	0,00	0,00	81.236,24	1,97	4.035.763,76
Transferências de Capital	4.117.000,00	4.117.000,00	0,00	0,00	81.236,24	1,97	4.035.763,76
Transferências da União e de suas Entidades	4.117.000,00	4.117.000,00	0,00	0,00	81.236,24	1,97	4.035.763,76
Total Receitas	21.497.093,00	21.497.093,00	2.621.005,53	12,19	13.102.854,42	60,95	8.394.238,58
Déficit					1.334.694,98		
Total					14.437.549,40		

Despesas	Dotação Inicial (d)	Créditos Adicionais (e)	Dotação Atualizada (f) = (d+e)	Despesas Empenhadas		Despesas Liquidadas			Saldo a Liquidar (f-j)	Despesas Pagas Até Bimestre (g)	Inscrição RP Não Processado (h)
				No Bimestre (g)	Até Bimestre (h)	No Bimestre (i)	Até Bimestre (j)	% (j/f)			
Despesas Correntes	14.874.370,00	3.287.184,00	18.161.554,00	3.219.190,72	13.331.943,58	3.243.301,69	13.279.629,54	4.881.924,55	13.000.350,02	279.279,5	
PESSOAL E ENCARGOS SOCIAIS	8.744.890,00	2.306.493,04	11.051.383,04	2.178.331,85	9.079.510,83	2.188.651,85	9.065.667,34	1.985.715,70	8.831.567,42	234.000,00	
JUROS E ENCARGOS DA DÍVIDA INTERNA	65.000,00	0,00	65.000,00	0,00	0,00	0,00	0,00	65.000,00	0,00	0,00	
OUTRAS DESPESAS CORRENTES	6.064.480,00	980.691,05	7.045.171,05	1.040.858,87	4.252.432,75	1.054.649,84	4.213.962,20	2.831.208,85	4.168.782,60	45.179,00	
Despesas de Capital	6.520.723,00	-3.287.184,00	3.233.538,91	101.730,49	1.157.919,86	101.730,49	1.157.919,86	2.075.619,05	1.154.419,86	3.500,00	
INVESTIMENTO	6.190.723,00	-3.023.328,29	3.167.394,71	101.730,49	1.157.919,86	101.730,49	1.157.919,86	2.009.474,85	1.154.419,86	3.500,00	
AMORTIZAÇÃO DA DÍVIDA INTERNA	330.000,00	-263.855,80	66.144,20	0,00	0,00	0,00	0,00	66.144,20	0,00	0,00	
Reserva de Contingência	102.000,00	0,00	102.000,00	0,00	0,00	0,00	0,00	102.000,00	0,00	0,00	
RESERVA DE CONTINGÊNCIA	102.000,00	0,00	102.000,00	0,00	0,00	0,00	0,00	102.000,00	0,00	0,00	
Total Despesas	21.497.093,00	0,00	21.497.093,00	3.320.921,21	14.489.863,44	3.345.032,18	14.437.549,40	7.059.543,60	14.154.769,88	282.779,5	

Diário Oficial



Impresso

Prefeitura Municipal de Pilões/RN – CNPJ: 08.148.488/0001-00

Pilões. Quarta-feira, 30 de janeiro de 2019. Nº 3



PREFEITURA MUNICIPAL DE PILÕES

Relatório Resumido de Execução Orçamentária - Demonstrativo das Despesas por Função/SubFunção

Bimestre: NOVEMBRO-DEZEMBRO/2018

Sistema Orçamentário, Financeiro e Contábil

Exercício: 2018 - Pág.: 1/2

LRF Art. 52, inciso II, alínea "c" - Anexo II

Função/SubFunção	Dotação		Despesa Empenhada			Saldo c (a-b)	Despesa Liquidada			Saldo e (a-d)	INSCR. EM ERROS A PAGAR NÃO PROCESSADOS
	Inicial	Atualizada (a)	No Bimestre	Até Bimestre (b)	%(total d)		No Bimestre (d)	Até Bimestre (d)	%(total d)		
01 LEGISLATIVA	838.955,00	838.955,00	358.510,53	704.627,18	4,86	134.327,82	366.310,53	704.627,18	4,88	134.327,82	0,00
031 AÇÃO LEGISLATIVA	838.955,00	838.955,00	358.510,53	704.627,18	4,86	134.327,82	366.310,53	704.627,18	4,88	134.327,82	0,00
04 ADMINISTRAÇÃO	3.425.450,00	3.163.440,60	492.695,59	2.500.493,37	17,26	662.947,23	509.148,76	2.462.636,43	17,06	700.804,17	-37.856,94
122 ADMINISTRAÇÃO GERAL	1.968.450,00	1.961.895,13	325.195,85	1.638.036,93	11,30	323.858,20	335.515,85	1.605.078,44	11,12	356.816,69	-32.958,49
123 ADMINISTRAÇÃO FINANCEIRA	1.457.000,00	1.201.545,47	167.499,74	862.456,44	5,95	339.089,03	173.632,91	857.557,99	5,94	343.987,48	-4.898,45
08 ASSISTÊNCIA SOCIAL	2.168.781,00	2.170.394,74	146.693,11	655.243,00	4,52	1.515.151,74	146.746,96	651.462,30	4,51	1.518.932,44	-3.780,70
241 ASSISTÊNCIA AO IDOSO	72.000,00	49.946,00	3.000,00	14.916,00	0,10	35.030,00	3.000,00	14.916,00	0,10	35.030,00	0,00
243 ASSISTÊNCIA À CRIANÇA E AO ADOLESCENTE	131.000,00	118.801,52	21.036,49	86.866,93	0,60	31.934,59	21.036,49	85.912,93	0,60	32.888,59	-954,00
244 ASSISTÊNCIA COMUNITÁRIA	1.965.781,00	2.001.647,22	122.656,62	553.460,07	3,82	1.448.187,15	122.710,37	550.633,37	3,81	1.451.013,85	-2.826,70
10 SAÚDE	6.354.640,00	6.741.617,07	1.129.593,04	5.086.230,38	35,10	1.655.386,69	1.130.046,34	5.082.172,78	35,20	1.659.444,29	-4.057,60
302 ASSISTÊNCIA HOSPITALAR E AMBULATORIAL	6.354.640,00	6.741.617,07	1.129.593,04	5.086.230,38	35,10	1.655.386,69	1.130.046,34	5.082.172,78	35,20	1.659.444,29	-4.057,60
11 TRABALHO	210.000,00	0,00	0,00	0,00	0,00	0,00	0,00	0,00	0,00	0,00	0,00
361 ENSINO FUNDAMENTAL	210.000,00	0,00	0,00	0,00	0,00	0,00	0,00	0,00	0,00	0,00	0,00
12 EDUCAÇÃO	4.189.267,00	4.835.827,08	808.076,49	3.618.258,63	24,97	1.217.568,45	808.027,24	3.617.739,83	25,06	1.218.087,25	-518,80
361 ENSINO FUNDAMENTAL	3.939.267,00	4.701.673,08	804.983,49	3.577.834,89	24,69	1.123.838,19	804.934,24	3.577.316,09	24,78	1.124.356,99	-518,80
365 EDUCAÇÃO INFANTIL	213.000,00	102.154,00	3.093,00	40.423,74	0,28	61.730,26	3.093,00	40.423,74	0,28	61.730,26	0,00
366 EDUCAÇÃO DE JOVENS E ADULTOS	37.000,00	32.000,00	0,00	0,00	0,00	32.000,00	0,00	0,00	0,00	32.000,00	0,00
13 CULTURA	670.000,00	697.052,61	25.704,32	252.686,17	1,74	444.366,44	25.704,32	249.686,17	1,73	447.366,44	-3.000,00
392 DIFUSÃO CULTURAL	670.000,00	697.052,61	25.704,32	252.686,17	1,74	444.366,44	25.704,32	249.686,17	1,73	447.366,44	-3.000,00
14 DIREITO DA CIDADANIA	71.000,00	0,00	0,00	0,00	0,00	0,00	0,00	0,00	0,00	0,00	0,00
244 ASSISTÊNCIA COMUNITÁRIA	71.000,00	0,00	0,00	0,00	0,00	0,00	0,00	0,00	0,00	0,00	0,00
15 URBANISMO	1.658.000,00	2.008.321,79	272.104,04	1.214.409,45	8,38	793.912,34	271.504,04	1.213.809,45	8,41	794.512,34	-600,00
451 INFRA-ESTRUTURA URBANA	105.000,00	24.065,99	0,00	0,00	0,00	24.065,99	0,00	0,00	0,00	24.065,99	0,00
452 SERVIÇOS URBANOS	1.553.000,00	1.984.255,80	272.104,04	1.214.409,45	8,38	769.846,35	271.504,04	1.213.809,45	8,41	770.446,35	-600,00
18 GESTÃO AMBIENTAL	107.000,00	0,00	0,00	0,00	0,00	0,00	0,00	0,00	0,00	0,00	0,00
541 PRESERVAÇÃO E CONSERVAÇÃO AMBIENTAL	107.000,00	0,00	0,00	0,00	0,00	0,00	0,00	0,00	0,00	0,00	0,00
20 AGRICULTURA	781.000,00	304.841,05	24.791,93	133.941,01	0,92	170.900,04	24.791,93	133.941,01	0,93	170.900,04	0,00
606 EXTENSÃO RURAL	781.000,00	304.841,05	24.791,93	133.941,01	0,92	170.900,04	24.791,93	133.941,01	0,93	170.900,04	0,00
23 COMERCIO E SERVIÇOS	240.000,00	102.000,00	4.000,00	20.000,00	0,14	82.000,00	4.000,00	20.000,00	0,14	82.000,00	0,00

Diário Oficial

Impresso

Prefeitura Municipal de Pilões/RN – CNPJ: 08.148.488/0001-00

Pilões. Quarta-feira, 30 de janeiro de 2019. Nº 3



PREFEITURA MUNICIPAL DE PILÕES

Relatório Resumido de Execução Orçamentária - Demonstrativo das Despesas por Função/SubFunção

Bimestre: NOVEMBRO-DEZEMBRO/2018

Sistema Orçamentário, Financeiro e Contábil

Exercício: 2018 - Pág.: 2/2

LRF Art . 52 , inciso II, alínea "c" - Anexo II

Função/SubFunção	Dotação		Despesa Empenhada			Saldo c (a-b)	Despesa Liquidada			Saldo e (a-d)	INSCR. EM ERROS A PAGAR NÃO PROCESSADOS
	Inicial	Atualizada (a)	No Bimestre	Até Bimestre (b)	%(d)total (d)		No Bimestre (d)	Até Bimestre (d)	%(d)total (d)		
695 TURISMO	240.000,00	102.000,00	4.000,00	20.000,00	0,14	82.000,00	4.000,00	20.000,00	0,14	82.000,00	0,00
26 TRANSPORTE	266.000,00	267.643,06	48.352,16	251.066,29	1,80	6.576,77	48.352,16	258.566,29	1,79	9.076,77	-2.500,00
122 ADMINISTRAÇÃO GERAL	266.000,00	267.643,06	48.352,16	251.066,29	1,80	6.576,77	48.352,16	258.566,29	1,79	9.076,77	-2.500,00
27 DESPORTO E LAZER	415.000,00	265.000,00	10.400,00	42.907,96	0,30	222.092,04	10.400,00	42.907,96	0,30	222.092,04	0,00
812 DESPORTO COMUNITÁRIO	415.000,00	265.000,00	10.400,00	42.907,96	0,30	222.092,04	10.400,00	42.907,96	0,30	222.092,04	0,00
99 RESERVA DE CONTINGENCIA	102.000,00	102.000,00	0,00	0,00	0,00	102.000,00	0,00	0,00	0,00	102.000,00	0,00
999 RESERVA DE CONTINGÊNCIA	102.000,00	102.000,00	0,00	0,00	0,00	102.000,00	0,00	0,00	0,00	102.000,00	0,00
Total Geral	21.497.093,00	21.497.093,00	3.320.921,21	14.489.863,44		7.007.229,56	3.345.032,18	14.437.549,40			-52.314,04

Diário Oficial

Impresso

Prefeitura Municipal de Pilões/RN – CNPJ: 08.148.488/0001-00

Pilões. Quarta-feira, 30 de janeiro de 2019. Nº 3



PREFEITURA MUNICIPAL DE PILÕES

Relatório Resumido de Execução Orçamentária - Demonstrativo da Receita Corrente Líquida

Período de Referência: Jan/2018 a dez/2018

Sistema Orçamentário, Financeiro e Contábil

Exercício: 2018 - Pág.: 1/1

RREO - ANEXO (LRF, art 53, inciso I)

Especificação	Evolução da Receita Realizada nos Últimos 12 Meses												Total (Últimos 12 Meses)	Previsão Atualizada Exercício
	jan/18	fev/18	mar/18	abr/18	mai/18	jun/18	jul/18	ago/18	set/18	out/18	nov/18	dez/18		
RECEITAS CORRENTES (I)	1.145.915,85	1.312.199,94	1.018.915,64	1.275.900,55	1.608.479,71	1.351.935,63	1.273.001,18	1.056.454,38	894.472,10	1.024.024,04	1.031.840,93	1.795.535,16	14.788.675,11	19.166.942,00
Impostos, Taxas e Contribuições de Melhoria	25.214,24	1.537,51	1.260,96	113.405,70	40.018,46	28.909,69	16.415,07	32.668,09	18.409,51	58.274,20	24.629,79	66.807,87	427.651,09	245.980,00
Contribuições	0,00	0,00	0,00	0,00	0,00	0,00	0,00	0,00	0,00	0,00	0,00	0,00	0,00	0,00
Receita Patrimonial	3.367,80	3.596,51	3.584,77	3.504,07	3.310,24	3.682,03	9.999,96	3.575,39	2.845,81	2.331,11	2.870,29	2.004,67	44.772,66	70.660,00
Receita Agropecuária	0,00	0,00	0,00	0,00	0,00	0,00	0,00	0,00	0,00	0,00	0,00	0,00	0,00	0,00
Receita Industrial	0,00	0,00	0,00	0,00	0,00	0,00	0,00	0,00	0,00	0,00	0,00	0,00	0,00	0,00
Receita de Serviços	0,00	0,00	0,00	0,00	0,00	0,00	0,00	0,00	0,00	0,00	0,00	0,00	0,00	320,00
Transferências Correntes	1.117.171,89	1.306.865,92	988.424,85	1.158.990,78	1.565.151,01	1.319.343,91	1.246.586,15	1.020.210,90	873.216,78	963.418,73	1.004.340,85	1.726.722,62	14.290.444,39	18.848.982,00
Outras Receitas Correntes	161,92	0,00	25.645,06	0,00	0,00	0,00	0,00	0,00	0,00	0,00	0,00	0,00	25.806,98	1.000,00
DEDUÇÕES (II)	-169.868,42	-202.571,41	-147.024,88	-153.630,20	-182.712,09	-170.094,40	-129.071,59	-147.564,78	-120.354,01	-137.794,59	-105.201,77	-101.168,79	-1.767.056,93	-1.786.849,00
Dedução de Receita - FUNDEB	-169.868,42	-202.571,41	-147.024,88	-153.630,20	-182.712,09	-170.094,40	-129.071,59	-147.564,78	-120.354,01	-137.794,59	-105.201,77	-101.168,79	-1.767.056,93	-1.786.849,00
Receita Corrente Líquida (III) = (I-II)	976.047,43	1.109.628,53	871.890,76	1.122.270,35	1.425.767,62	1.181.841,23	1.143.929,59	908.889,60	774.118,09	886.229,45	926.639,16	1.694.366,37	13.021.618,18	17.380.093,00

Diário Oficial

Impresso

Prefeitura Municipal de Pilões/RN – CNPJ: 08.148.488/0001-00

Pilões. Quarta-feira, 30 de janeiro de 2019. Nº 3



PREFEITURA MUNICIPAL DE PILÕES
Demonstrativo das Receitas e Despesas Previdenciárias

Sistema Orçamentário, Financeiro e Contábil

Exercício: 2018 Pág.: 1/2

Bimestre: NOVEMBRO-DEZEMBRO/2018

RREO - Anexo 4 (LRF, Art 53, inciso II)

RECEITAS PREVIDENCIÁRIAS - RPPS	PREVISÃO INICIAL	PREVISÃO ATUALIZADA	RECEITAS REALIZADAS					
			Até o Bimestre 2018	Até o Bimestre 2017				
RECEITAS CORRENTES (I)	71.660,00	71.660,00	70.579,63	70.579,63				
Receita de Contribuições dos Segurados	0,00	0,00	0,00	0,00				
Civil	0,00	0,00	0,00	0,00				
Ativo	0,00	0,00	0,00	0,00				
Inativo	0,00	0,00	0,00	0,00				
Pensionista	0,00	0,00	0,00	0,00				
Militar	0,00	0,00	0,00	0,00				
Ativo	0,00	0,00	0,00	0,00				
Inativo	0,00	0,00	0,00	0,00				
Pensionista	0,00	0,00	0,00	0,00				
Receita de Contribuições Patronais	0,00	0,00	0,00	0,00				
Civil	0,00	0,00	0,00	0,00				
Ativo	0,00	0,00	0,00	0,00				
Inativo	0,00	0,00	0,00	0,00				
Pensionista	0,00	0,00	0,00	0,00				
Militar	0,00	0,00	0,00	0,00				
Ativo	0,00	0,00	0,00	0,00				
Inativo	0,00	0,00	0,00	0,00				
Pensionista	0,00	0,00	0,00	0,00				
Em Regime de Parcelamento de Débitos	0,00	0,00	0,00	0,00				
Receita Patrimonial	70.660,00	70.660,00	44.772,65	44.772,65				
Receitas Imobiliárias	0,00	0,00	0,00	0,00				
Receitas de Valores Mobiliários	70.660,00	70.660,00	44.772,65	44.772,65				
Outras Receitas Patrimoniais	0,00	0,00	0,00	0,00				
Receita de Serviços	0,00	0,00	0,00	0,00				
Outras Receitas Correntes	1.000,00	1.000,00	25.806,98	25.806,98				
Compensação Previdenciária do RGPS para o RPPS	0,00	0,00	0,00	0,00				
Aportes Periódicos para Amortização de Déficit Atuarial do RPPS (II)1	0,00	0,00	0,00	0,00				
Demais Receitas Correntes	1.000,00	1.000,00	25.806,98	25.806,98				
RECEITAS DE CAPITAL (III)	0,00	0,00	0,00	0,00				
Alienação de Bens, Direitos e Ativos	0,00	0,00	0,00	0,00				
Amortização de Empréstimos	0,00	0,00	0,00	0,00				
Outras Receitas de Capital	0,00	0,00	0,00	0,00				
TOTAL DAS RECEITAS PREVIDENCIÁRIAS RPPS - (IV) = (I + III - II)	71.660,00	71.660,00	70.579,63	70.579,63				
DESPESAS PREVIDENCIÁRIAS - RPPS	DOTAÇÃO INICIAL	DOTAÇÃO ATUALIZADA	DESPESAS EMPENHADAS		DESPESAS LIQUIDADAS		INSCRITAS EM RESTOS A PAGAR NÃO PROCESSADOS	
			Até o Bimestre 2018	Até o Bimestre 2017	Até o Bimestre 2018	Até o Bimestre 2017	Até o Bimestre 2018	Até o Bimestre 2017
ADMINISTRAÇÃO (V)	20.634.399,00	20.841.969,70	14.304.262,33	0,00	14.255.218,96	0,00	49.043,37	0,00
Despesas Correntes	14.113.676,00	17.608.430,79	13.146.342,47	0,00	13.097.299,10	0,00	49.043,37	0,00
Despesas de Capital	6.520.723,00	3.233.538,91	1.157.919,86	0,00	1.157.919,86	0,00	0,00	0,00
PREVIDÊNCIA (VI)	44.000,00	19.000,00	0,00	0,00	0,00	0,00	0,00	0,00
Benefícios - Civil	44.000,00	19.000,00	0,00	0,00	0,00	0,00	0,00	0,00
Aposentadorias	5.000,00	0,00	0,00	0,00	0,00	0,00	0,00	0,00
Pensões	39.000,00	19.000,00	0,00	0,00	0,00	0,00	0,00	0,00
Outros Benefícios Previdenciários	0,00	0,00	0,00	0,00	0,00	0,00	0,00	0,00
Benefícios - Militar	0,00	0,00	0,00	0,00	0,00	0,00	0,00	0,00
Reformas	0,00	0,00	0,00	0,00	0,00	0,00	0,00	0,00
Pensões	0,00	0,00	0,00	0,00	0,00	0,00	0,00	0,00
Outros Benefícios Previdenciários	0,00	0,00	0,00	0,00	0,00	0,00	0,00	0,00
Outras Despesas Previdenciárias	0,00	0,00	0,00	0,00	0,00	0,00	0,00	0,00
Compensação Previdenciária do RPPS para o RGPS	0,00	0,00	0,00	0,00	0,00	0,00	0,00	0,00
Demais Despesas Previdenciárias	0,00	0,00	0,00	0,00	0,00	0,00	0,00	0,00
TOTAL DAS DESPESAS PREVIDENCIÁRIAS RPPS (VII) = (V + VI)	20.678.399,00	20.860.969,70	14.304.262,33	0,00	14.255.218,96	0,00	49.043,37	0,00
RESULTADO PREVIDENCIÁRIO (VIII) = (IV - VII)2	-20.606.739,00	-20.789.309,70	-14.233.682,70	70.579,63	-14.184.639,33	70.579,63	21.536,26	70.579,63

Diário Oficial

Impresso

Prefeitura Municipal de Pilões/RN – CNPJ: 08.148.488/0001-00
Pilões. Quarta-feira, 30 de janeiro de 2019. Nº 3



PREFEITURA MUNICIPAL DE PILÕES
Demonstrativo das Receitas e Despesas Previdenciárias

Sistema Orçamentário, Financeiro e Contábil

Exercício: 2018 Pág.: 2/2

Bimestre: NOVEMBRO-DEZEMBRO/2018

RREO - Anexo 4 (LRF, Art 53, inciso II)

RECURSOS RPPS ARRECADADOS EM EXERCÍCIOS ANTERIORES	PREVISÃO ORÇAMENTÁRIA	
VALOR	0,00	
RESERVA ORÇAMENTÁRIA DO RPPS	PREVISÃO ORÇAMENTÁRIA	
VALOR	102.000,00	
APORTES DE RECURSOS PARA PLANO PREVIDENCIÁRIO DO RPPS	APORTES REALIZADOS	
Plano de Amortização - Contribuição Patronal Suplementar	0,00	
Plano de Amortização - Aporte Periódico de Valores Predefinidos	0,00	
Outros Aportes para o RPPS	0,00	
Recursos para Cobertura de Déficit Financeiro	0,00	
BENS E DIREITOS DO RPPS	PERÍODO DE REFERÊNCIA	
	Exercício	Exercício Anterior
Caixa e Equivalentes de Caixa	0,00	0,00
Investimentos e Aplicações	0,00	0,00
Outros Bens e Direitos	0,00	0,00

Diário Oficial

Impresso

Prefeitura Municipal de Pilões/RN – CNPJ: 08.148.488/0001-00

Pilões. Quarta-feira, 30 de janeiro de 2019. Nº 3

ESTADO DO RIO GRANDE DO NORTE
 PREFEITURA MUNICIPAL DE PILÕES
 RELATÓRIO RESUMIDO DA EXECUÇÃO ORÇAMENTÁRIA
 DEMONSTRATIVO DAS RECEITAS E DESPESAS PREVIDENCIÁRIAS DO REGIME PRÓPRIO DOS SERVIDORES PÚBLICOS
 ORÇAMENTO DA SEGURIDADE SOCIAL
 JANEIRO A DEZEMBRO DE 2018

LRF, Art. 53, inciso II - Anexo IV

R\$ Milhares

RECEITAS	PREVISÃO INICIAL	PREVISÃO ATUALIZADA	RECEITAS REALIZADAS		
			No Bimestre	<Período atual até o bimestre>	<Período anterior até o
RECEITAS PREVIDENCIÁRIAS					
CONTRIBUIÇÃO PATRONAL					
CONTRIBUIÇÃO DO SERVIDOR ATIVO					
Civil					
Militar					
CONTRIBUIÇÃO SERVIDOR INATIVO E PENSIONISTA					
Civil					
Militar					
RECEITAS PATRIMONIAIS					
OUTRAS RECEITAS CORRENTES					
Compensações Previdenciárias					
Outras					
ALIENAÇÃO DE BENS					
TOTAL DAS RECEITAS PREVIDENCIÁRIAS (I)					

NADA A REGISTRAR

DESPESAS	DOTAÇÃO INICIAL	DOTAÇÃO ATUALIZADA	DESPESAS LIQUIDADAS		
			No Bimestre	<Período atual até o bimestre>	<Período anterior até o
DESPESAS PREVIDENCIÁRIAS					
ADMINISTRAÇÃO GERAL					
PREVIDÊNCIA SOCIAL					
Segurados					
Inativos e Pensionistas					
TOTAL DAS DESPESAS PREVIDENCIÁRIAS (II)					
RESULTADO PREVIDENCIÁRIO (I - II)					

NADA A REGISTRAR

ESPECIFICAÇÃO	<MÊS ANT.>	<MÊS REF.>	PERÍODO DE REFERÊNCIA	
			<Exercício. Anterior>	<Exercício Atual>
SALDO DE APLICAÇÕES FINANCEIRAS DO REGIME PRÓPRIO DE PREVIDÊNCIA SOCIAL				

FONTE: Informações Extraídas da Contabilidade Municipal

Diário Oficial

Impresso

Prefeitura Municipal de Pilões/RN – CNPJ: 08.148.488/0001-00

Pilões. Quarta-feira, 30 de janeiro de 2019. Nº 3



PREFEITURA MUNICIPAL DE PILÕES
Relatório Resumido de Execução Orçamentária - Demonstrativo do Resultado Primário e Nominal
Período: NOVEMBRO-DEZEMBRO/2018

Sistema Orçamentário, Financeiro e Contábil

RREO - Anexo VI (LRF, art 53, Inciso III - Anexo VI)

Exercício: 2018 Pág.: 1/1

RECEITAS PRIMÁRIAS	PREVISÃO ATUALIZADA	RECEITAS REALIZADAS Até o Bimestre/2018
RECEITAS PRIMÁRIAS CORRENTES (I)	17.379.773,00	13.021.616,16
Receitas Tributárias	245.900,00	427.651,09
IPTU	35.000,00	403,71
ISS	64.251,00	146.205,44
IBTI	1.200,00	540,41
IRRF	101.745,00	233.659,09
Outros Impostos, Taxas e Contribuições de Melhoria	43.704,00	46.752,44
Receitas de Contribuições	0,00	0,00
Receita Patrimonial Líquida	70.660,00	44.772,65
Aplicações Financeiras (II)	70.660,00	44.772,65
Outras Receitas Patrimoniais	0,00	0,00
Transferências Correntes	17.062.133,00	12.523.367,46
Cota-Parte do FPM	11.557.206,00	6.606.634,90
Cota-Parte do ICMS	508.000,00	1.522.327,54
Cota-Parte do IPVA	53.500,00	46.528,59
Cota-Parte do ITR	6.500,00	466,77
Transferências de LC 87/1996	6.600,00	1.162,14
Transferências de LC 61/1969	6.600,00	66.018,00
Transferências do FUNDES	1.854.329,00	1.626.506,62
Outras Transferências Correntes	2.964.318,00	640.542,60
Demais Receitas Correntes	1.000,00	25.806,96
Outras Receitas Financeiras (III)	0,00	0,00
Receitas Correntes Reservas	1.000,00	25.806,96
RECEITAS PRIMÁRIAS CORRENTES (IV)=(I-III)	17.309.113,00	12.976.645,53
RECEITAS DE CAPITAL (V)	4.117.000,00	81.236,24
Operações de Crédito (VI)	0,00	0,00
Amortização de Empréstimos (VII)	0,00	0,00
Alienação de Bens	0,00	0,00
Receitas de Alienação de Investimentos Temporários (VIII)	0,00	0,00
Receitas de Alienação de Investimentos Permanentes (IX)	0,00	0,00
Outras Alienações de Bens	0,00	0,00
Transferências de Capital	4.117.000,00	81.236,24
Convênios	4.042.000,00	1.236,24

Diário Oficial

Impresso

Prefeitura Municipal de Pilões/RN – CNPJ: 08.148.488/0001-00

Pilões, Quarta-feira, 30 de janeiro de 2019. Nº 3



PREFEITURA MUNICIPAL DE PILÕES
Relatório Resumido de Execução Orçamentária - Demonstrativo do Resultado Primário e Nominal

Sistema Orçamentário, Financeiro e Contábil

Exercício: 2018 Pág.: 1/1

Período: NOVEMBRO-DEZEMBRO/2018

RREO - Anexo VI (LRF, art 53, inciso III - Anexo VI)

DESPESAS PRIMÁRIAS	DOTAÇÃO ATUALIZADA	Até o Bimestre/2018			RESTOS A PAGAR PROCESSADOS PAGOS (d)	RESTOS A PAGAR NÃO PROCESSADOS	
		DESPESAS EMPENHADAS	DESPESAS LIQUIDADAS	DESPESAS PAGAS (e)		LIQUIDADOS	PAGOS (f)
Outras Transferências de Capital	75.000,00		80.000,00				
Outras Receitas de Capital	0,00		0,00				
Outras Receitas de Capital Não Primárias (X)	0,00		0,00				
Outras Receitas de Capital Primárias	0,00		0,00				
RECEITAS PRIMÁRIAS DE CAPITAL (XI) = (V - VI - VII - VIII - IX - X)	4.117.000,00		81.236,24				
RECEITA PRIMÁRIA TOTAL (XII) = (IV + XI)	21.426.113,00		13.058.081,77				
DESPESAS CORRENTES (XIII)	18.181.554,09	13.331.943,58	13.279.829,54	13.000.350,00	0,00	348.263,50	348.263,50
Pessoal e Encargos Sociais	11.051.380,04	9.079.510,83	9.095.967,34	8.831.567,42	0,00	152.488,87	152.488,87
Juros e Encargos de Dívida (XIV)	65.000,00	0,00	0,00	0,00	0,00	0,00	0,00
Outras Despesas Correntes	7.045.171,05	4.252.432,75	4.213.862,20	4.168.782,58	0,00	195.794,63	195.794,63
DESPESAS PRIMÁRIAS CORRENTES (XV) = (XIII - XIV)	18.096.554,09	13.331.943,58	13.279.829,54	13.000.350,00	0,00	348.263,50	348.263,50
DESPESAS DE CAPITAL (XVI)	3.233.538,91	1.157.919,86	1.157.919,86	1.154.419,86	0,00	34.049,80	34.049,80
Investimentos	3.167.394,71	1.157.919,86	1.157.919,86	1.154.419,86	0,00	34.049,80	34.049,80
Inversões Financeiras	0,00	0,00	0,00	0,00	0,00	0,00	0,00
Concessão de Empréstimos (XVII)	0,00	0,00	0,00	0,00	0,00	0,00	0,00
Aquisição de Título de Capital já Integralizado (XVIII)	0,00	0,00	0,00	0,00	0,00	0,00	0,00
Aquisição de Título de Crédito (XIX)	0,00	0,00	0,00	0,00	0,00	0,00	0,00
Demais Inversões Financeiras	0,00	0,00	0,00	0,00	0,00	0,00	0,00
Amortização de Dívida (XX)	66.144,20	0,00	0,00	0,00	0,00	0,00	0,00
DESPESAS PRIMÁRIAS DE CAPITAL (XXI) = (XVI - XVII - XVIII - XIX - XX)	3.167.394,71	1.157.919,86	1.157.919,86	1.154.419,86	0,00	34.049,80	34.049,80
RESERVA DE CONTIGÊNCIA (XXII)	102.000,00	0,00	0,00	0,00	0,00	0,00	0,00
DESPESA PRIMÁRIA TOTAL (XXIII) = (XV + XXI + XXII)	21.395.948,80	14.489.863,44	14.437.549,40	14.154.769,86	0,00	382.313,30	382.313,30
RESULTADO PRIMÁRIO - Acima da Linha (XXIV) = (XXIIIa - (XXIIIb + XXIIIc))							-1.479.001,41
META FISCAL PARA O RESULTADO PRIMÁRIO						VALOR CORRENTE	
Meta fixada no Anexo Metas Fiscais da LDO para o exercício de referência (RESULTADO PRIMÁRIO)						49.518.000,00	
JUROS NOMINAIS						VALOR CORRENTE	
JUROS E ENCARGOS ATIVOS (XXV)						0,00	
JUROS E ENCARGOS PASSIVOS (XXVI)						0,00	
RESULTADO NOMINAL - Acima da Linha (XXVII) = - (XXV + (XXV - XXVI))						-1.479.001,41	
TOTAIS						VALOR CORRENTE	
Meta fixada no Anexo Metas Fiscais da LDO para o exercício de referência (RESULTADO NOMINAL)						0,00	

Diário Oficial

Impresso

Prefeitura Municipal de Pilões/RN – CNPJ: 08.148.488/0001-00
Pilões, Quarta-feira, 30 de janeiro de 2019. Nº 3



PREFEITURA MUNICIPAL DE PILÕES
Relatório Resumido de Execução Orçamentária - Demonstrativo do Resultado Primário e Nominal
Período: NOVEMBRO-DEZEMBRO/2018

Sistema Orçamentário, Financeiro e Contábil

Exercício: 2018 Pág.: 1/1

RREO - Anexo VI (LRF, art 53, inciso III - Anexo VI)

CÁLCULO RESULTADO NOMINAL	SALDO	
	Em 31/12/2017	Até o Bimestre/2018
DÍVIDA CONSOLIDADA (XXVIII)	25.129.265,40	25.055.008,89
DEDUÇÕES (XXX)	1.187.391,55	1.812.940,70
Disponibilidade de Caixa	0,00	0,00
Disponibilidade de Caixa Bruta	2.228.175,40	1.812.940,70
(-) Restos a Pagar Processados (XXX)	1.058.763,85	0,00
Demais Haveres Financeiros	0,00	0,00
DÍVIDA CONSOLIDADA LÍQUIDA (XXXI) = (XXVIII) - (XXX)	23.961.873,85	23.242.068,19
RESULTADO NOMINAL - Abaixo da Linha (XXXII) = (XXXIb) - (XXXIa)	0,00	-23.961.873,85
AJUSTE METODOLÓGICO		
VARIÇÃO DO SALDO RPP = (XXXIII) = (XXXIb - XXXIa)		0,00
RECEITA DE ALIENAÇÃO DE INVESTIMENTOS PERMANENTES (IX)		0,00
PASSIVOS RECONHECIDOS DA DC (XXXIV)		0,00
OUTROS AJUSTES (XXXV)		0,00
RESULTADO NOMINAL AJUSTADO - Abaixo da linha (XXXVI) = (XXXII) - (XXXIII) + (IX) - (XXXIV) + (XXXV)		0,00
RESULTADO PRIMÁRIO - Abaixo da Linha (XXXVII) = XXXVI - (XXXV - XXXVI)		0,00
INFORMAÇÕES ADICIONAIS		
SALDO DE EXERCÍCIOS ANTERIORES		0,00
Recursos Arrecadados em Exercícios Anteriores - RPPS		0,00
Superávit Financeiro Utilizado para Abertura e Reabertura de Créditos Adicionais		0,00
RESERVA ORÇAMENTÁRIA DO RPPS		0,00

Diário Oficial

Impresso

Prefeitura Municipal de Pilões/RN – CNPJ: 08.148.488/0001-00
Pilões, Quarta-feira, 30 de janeiro de 2019. Nº 3



PREFEITURA MUNICIPAL DE PILÕES

Relatório Resumido de Execução Orçamentária - Demonstrativo dos Restos a Pagar por Poder e Órgão

Bimestre: NOVEMBRO-DEZEMBRO/2018


Sistema Orçamentário, Financeiro e Contábil

Exercício: 2018 - Pág.: 1/1

LRF Art. 53, inciso V - Anexo VII

Poder/Órgão	Restos a Pagar Processados					Restos a Pagar Não Processados						Saldo Total (a+b)
	Inscritos		Pagos	Cancelados	Saldo(a)	Inscritos Em Exercícios Anteriores	Inscritos em 31 de dezembro de 2017	Liquidados	Pagos	Cancelados	Saldo(b)	
	Em Exercícios Anteriores	Em 31 de dezembro de 2017										
PREFEITURA MUNICIPAL DE PILÕES	0,00	0,00	0,00	0,00	0,00	0,00	382.313,30	382.313,30	382.313,30	0,00	0,00	0,00
Total	0,00	0,00	0,00	0,00	0,00	0,00	382.313,30	382.313,30	382.313,30	0,00	0,00	0,00

Diário Oficial



Impresso

Prefeitura Municipal de Pilões/RN – CNPJ: 08.148.488/0001-00
Pilões, Quarta-feira, 30 de janeiro de 2019. Nº 3



PREFEITURA MUNICIPAL DE PILÕES

Relatório Resumido de Execução Orçamentária - Demonstrativo das Receitas e Despesas com Manutenção e Desenvolvimento do Ensino

Sistema Orçamentário, Financeiro e Contábil


Exercício: 2018 Pág.: 1/1

Bimestre: NOVEMBRO-DEZEMBRO/2018

Lei 9.394/96, Art. 72 - Anexo XI

RECEITA RESULTANTE DE IMPOSTOS	PREVISÃO INICIAL	PREVISÃO ATUALIZADA (a)	RECEITAS REALIZADAS				
			Até o Bimestre (b)	% (c) = (b/a)x100			
1 - RECEITA DE IMPOSTOS	237.196,00	237.196,00	380.888,65	160,68			
1.1 - Receita Resultante do Imposto sobre a Propriedade Predial e Territorial Urbana - IPTU	70.000,00	70.000,00	403,71	0,58			
1.1.1 - IPTU	35.000,00	35.000,00	403,71	1,15			
1.1.2 - Multas, Juros de Mora, Dívida Ativa e Outros Encargos do IPTU	35.000,00	35.000,00	0,00	0,00			
1.2 - Receita Resultante do Imposto sobre Transmissão Inter Vivos - ITBI	1.200,00	1.200,00	540,41	45,00			
1.2.1 - ITBI	1.200,00	1.200,00	540,41	45,00			
1.2.2 - Multas, Juros de Mora, Dívida Ativa e Outros Encargos do ITBI	0,00	0,00	0,00	0,00			
1.3 - Receita Resultante do Imposto sobre Serviços de Qualquer Natureza - ISS	64.251,00	64.251,00	146.285,44	227,68			
1.3.1 - ISS	64.251,00	64.251,00	146.285,44	227,68			
1.3.2 - Multas, Juros de Mora, Dívida Ativa e Outros Encargos do ISS	0,00	0,00	0,00	0,00			
1.4 - Receita Resultante do Imposto de Renda Retido na Fonte - IRRF	101.745,00	101.745,00	233.659,09	229,65			
1.5 - Receita Resultante do Imposto Territorial Rural - ITR (CR, art. 153, 4º, inciso III)	0,00	0,00	0,00	0,00			
1.5.1 - ITR	0,00	0,00	0,00	0,00			
1.5.2 - Multas, Juros de Mora, Dívida Ativa e Outros Encargos do ITR	0,00	0,00	0,00	0,00			
2 - RECEITA DE TRANSFERÊNCIAS CONSTITUCIONAIS E LEGAIS	12.223.486,00	12.223.486,00	10.247.338,04	83,83			
2.1 - Cota-Parte FPM	11.557.286,00	11.557.286,00	8.608.834,90	74,49			
2.2.1 - Parcela referente à CF, art. 159, I alínea b	10.857.286,00	10.857.286,00	8.251.620,51	76,00			
2.2.2 - Parcela referente à CF, art. 159, I alínea d	350.000,00	350.000,00	357.214,39	102,06			
2.2.3 - Parcela referente à CF, art. 159, I alínea e	350.000,00	350.000,00	0,00	0,00			
2.2 - Cota-Parte ICMS	589.000,00	589.000,00	1.522.327,84	258,46			
2.3 - ICMS-Desoneração - L.C. nº 87/1996	8.600,00	8.600,00	68.018,00	790,91			
2.4 - Cota-Parte IPI-Exportação	8.600,00	8.600,00	1.162,14	13,51			
2.5 - Cota-Parte ITR	6.500,00	6.500,00	466,77	7,18			
2.6 - Cota-Parte IPVA	53.500,00	53.500,00	46.528,59	86,97			
2.7 - Cota-Parte IOF-Ouro	0,00	0,00	0,00	0,00			
3 - TOTAL DA RECEITA DE IMPOSTOS (1 + 2)	12.460.682,00	12.460.682,00	10.628.226,69	85,29			
RECEITAS ADICIONAIS PARA FINANCIAMENTO DO ENSINO	PREVISÃO INICIAL	PREVISÃO ATUALIZADA (a)	RECEITAS REALIZADAS				
			Até o Bimestre (b)	% (c) = (b/a)x100			
4 - RECEITA DA APLICAÇÃO FINANCEIRA DE OUTROS RECURSOS DE IMPOSTOS VINCULADOS AO ENSINO	0,00	0,00	0,00	0,00			
5 - RECEITA DE TRANSFERÊNCIAS DO FNDE	579.200,00	579.200,00	234.842,97	40,55			
5.1 - Transferências do Salário-Educação	185.000,00	185.000,00	65.850,88	35,60			
5.2 - Transferências do PDDE	53.500,00	53.500,00	38.415,00	71,80			
5.2 - Transferências do PNAE	150.000,00	150.000,00	51.106,20	34,07			
5.4 - Transferências do PNATE	190.700,00	190.700,00	20.897,11	10,96			
5.5 - Outras Transferências do FNDE	0,00	0,00	51.678,53	0,00			
5.5 - Aplicação Financeira dos Recursos do FNDE	0,00	0,00	6.895,25	0,00			
6 - RECEITA DE TRANSFERÊNCIAS DE CONVÊNIOS	0,00	0,00	0,00	0,00			
6.1 - Transferências de Convênios	0,00	0,00	0,00	0,00			
6.2 - Aplicação Financeira dos Recursos de Convênios	0,00	0,00	0,00	0,00			
7 - RECEITA DE OPERAÇÕES DE CRÉDITO	0,00	0,00	0,00	0,00			
8 - OUTRAS RECEITAS PARA FINANCIAMENTO DO ENSINO	0,00	0,00	0,00	0,00			
9 - TOTAL DAS RECEITAS ADICIONAIS PARA FINANCIAMENTO DO ENSINO (4 + 5 + 6 + 7 + 8)	579.200,00	579.200,00	234.842,97	40,55			
FUNDEB - RECEITAS DO FUNDEB	PREVISÃO INICIAL	PREVISÃO ATUALIZADA (a)	RECEITAS REALIZADAS				
			Até o Bimestre (b)	% (c) = (b/a)x100			
10 - RECEITAS DESTINADAS AO FUNDEB	1.786.849,00	1.786.849,00	1.767.056,93	98,89			
10.1 - Cota-Parte FPM Destinada ao FUNDEB - (20% de 2.1.1)	1.621.702,00	1.621.702,00	1.462.089,41	90,16			
10.2 - Cota-Parte ICMS Destinada ao FUNDEB - (20% de 2.2)	149.940,00	149.940,00	304.465,33	203,06			
10.3 - ICMS-Desoneração Destinada ao FUNDEB - (20% de 2.3)	1.713,00	1.713,00	383,16	22,36			
10.4 - Cota-Parte IPI-Exportação Destinada ao FUNDEB - (20% de 2.4)	1.713,00	1.713,00	0,00	0,00			
10.5 - Cota-Parte ITR ou ITR Arrecadados Destinados ao FUNDEB - (20% de (1.5 + 2.5))	1.071,00	1.071,00	119,03	11,11			
10.6 - Cota-Parte IPVA Destinada ao FUNDEB - (20% de 2.6)	10.710,00	10.710,00	0,00	0,00			
11 - RECEITAS RECEBIDAS DO FUNDEB	1.854.329,00	1.854.329,00	1.636.243,68	88,24			
11.1 - Transferências de Recursos do FUNDEB	0,00	0,00	0,00	0,00			
11.2 - Complementação da União ao FUNDEB	1.854.329,00	1.854.329,00	1.635.506,82	88,20			
11.3 - Receita de Aplicação dos Recursos do FUNDEB	0,00	0,00	736,86	0,00			
12 - RESULTADO LÍQUIDO DAS TRANSFERÊNCIAS DO FUNDEB (11.1 - 10)	(1.786.849,00)	(1.786.849,00)	(1.767.056,93)	(98,89)			
DESPESAS DO FUNDEB	DOTAÇÃO INICIAL	DOTAÇÃO ATUALIZADA (d)	DESPESAS EMPENHADAS		DESPESAS LIQUIDADAS		INSCRITAS EM RESTOS A
			Até o Bimestre (e)	% (f)=(e/d)	Até o Bimestre (g)	% (h)=(g/d)	
13 - PAGAMENTO DOS PROFISSIONAIS DO MAGISTÉRIO	1.335.000,00	2.566.658,33	2.511.485,89	98,23	2.511.485,89	98,23	0,00
13.1 - Com Educação Infantil	0,00	0,00	0,00	0,00	0,00	0,00	0,00
13.2 - Com Ensino Fundamental	1.335.000,00	2.566.658,33	2.511.485,89	98,23	2.511.485,89	98,23	0,00
14 - OUTRAS DESPESAS	524.429,00	676.449,31	599.751,39	88,66	599.312,29	88,60	0,00
14.1 - Com Educação Infantil	0,00	0,00	0,00	0,00	0,00	0,00	0,00
14.2 - Com Ensino Fundamental	524.429,00	676.449,31	599.751,39	88,66	599.312,29	88,60	0,00
15 - TOTAL DAS DESPESAS DO FUNDEB (13 + 14)	1.859.429,00	3.233.107,64	3.111.237,28	96,23	3.110.798,18	96,22	0,00

Diário Oficial



Impresso

Prefeitura Municipal de Pilões/RN – CNPJ: 08.148.488/0001-00
Pilões, Quarta-feira, 30 de janeiro de 2019. Nº 3



PREFEITURA MUNICIPAL DE PILÕES

Relatório Resumido de Execução Orçamentária - Demonstrativo das Receitas e Despesas com Manutenção e Desenvolvimento do Ensino

Sistema Orçamentário, Financeiro e Contábil

Exercício: 2018 Pág.: 1/1

Bimestre: NOVEMBRO-DEZEMBRO/2018

Lei 9.394/96, Art. 72 - Anexo XI

DEDUÇÕES PARA FINS DE LIMITE DO FUNDEB PARA PAGAMENTO DOS PROFISSIONAIS DO MAGISTÉRIO							VALOR	
16 - RESTOS A PAGAR INSCRITOS NO EXERCÍCIO SEM DISPONIBILIDADE FINANCEIRA DE RECURSOS DO FUNDEB							0,00	
16.1 - FUNDEB 60%							0,00	
16.2 - FUNDEB 40%							0,00	
17 - DESPESAS CUSTEADAS COM O SUPERÁVIT FINANCEIRO, DO EXERCÍCIO ANTERIOR, DO FUNDEB							0,00	
17.1 - FUNDEB 60%							0,00	
17.2 - FUNDEB 40%							0,00	
18 - TOTAL DAS DEDUÇÕES CONSIDERADAS PARA FINS DE LIMITE DO FUNDEB (16 + 17)							0,00	
19 - TOTAL DE DESPESAS DO FUNDEB PARA FINS DE LIMITE(16-19)							3.110.798,18	
19.1 - Mínimo de 60% do FUNDEB na Renumeração do Magistério (13-(16.1+17.1))/(11)*100%							153,49	
19.2 - Mínimo de 40% em Despesa com MDE, que não Renumeração do Magistério (14-(16.2+17.1))/(11)*100%							36,82	
19.3 - Mínimo de 5% não aplicado no Exercício (100-(19.1 + 19.2))%							-90,11	
CONTROLE DA UTILIZAÇÃO DE RECURSOS NO EXERCÍCIO SUBSEQUENTE							VALOR	
20 - RECURSOS RECEBIDOS DO FUNDEB EM EXERCÍCIO ANTERIOR QUE NÃO FORAM UTILIZADOS							0,00	
21 - DESPESAS CUSTEADAS COM O SALDO DO ITEM 20 ATÉ O 1º TRIMESTRE							0,00	
DESPESAS COM AÇÕES TÍPICAS DO MDE	DOTAÇÃO INICIAL	DOTAÇÃO ATUALIZADA (d)	DESPESAS EMPENHADAS		DESPESAS LIQUIDADAS		INSCRITAS EM RESTOS A	
			Até o Bimestre (e)	% (f)=(e/d)	Até o Bimestre (g)	% (h)=(g/d)		
22 - EDUCAÇÃO INFANTIL	98.000,00	102.154,00	40.423,74	39,57	40.423,74	39,57	0,00	
22.1 - Creche	0,00	0,00	0,00	0,00	0,00	0,00	0,00	
22.1.1 - Despesas Custeadas com Recursos do FUNDEB	0,00	0,00	0,00	0,00	0,00	0,00	0,00	
22.1.2 - Despesas Custeadas com Outros Recursos de Impostos	0,00	0,00	0,00	0,00	0,00	0,00	0,00	
22.2 - Pré-escola	98.000,00	102.154,00	40.423,74	39,57	40.423,74	39,57	0,00	
22.2.1 - Despesas Custeadas com Recursos do FUNDEB	0,00	0,00	0,00	0,00	0,00	0,00	0,00	
22.2.2 - Despesas Custeadas com Outros Recursos de Impostos	98.000,00	102.154,00	40.423,74	39,57	40.423,74	39,57	0,00	
23 - ENSINO FUNDAMENTAL	3.189.807,00	4.202.213,08	3.420.311,74	81,39	3.419.872,64	81,38	0,00	
23.1 - Despesas Custeadas com Recursos do FUNDEB	1.859.429,00	3.233.107,64	3.111.237,28	96,23	3.110.798,18	96,22	0,00	
23.2 - Despesas Custeadas com Outros Recursos de Impostos	1.330.378,00	969.105,44	309.074,46	31,69	309.074,46	31,69	0,00	
24 - ENSINO MÉDIO	0,00	0,00	0,00	0,00	0,00	0,00	0,00	
25 - ENSINO SUPERIOR	0,00	0,00	0,00	0,00	0,00	0,00	0,00	
26 - ENSINO PROFISSIONAL NÃO INTEGRADO AO ENSINO REGULAR	0,00	0,00	0,00	0,00	0,00	0,00	0,00	
27 - OUTRAS	0,00	0,00	0,00	0,00	0,00	0,00	0,00	
28 - TOTAL DAS DESPESAS COM AÇÕES TÍPICAS DE MDE (22 + 23 + 24 + 25 +26 +27)	3.297.807,00	4.304.367,08	3.460.735,48	80,40	3.460.296,38	80,39	0,00	
DEDUÇÕES CONSIDERADAS PARA FINS DE LIMITE CONSTITUCIONAL							VALOR	
29 - RESULTADO LÍQUIDO DAS TRANSFERÊNCIAS DO FUNDEB (12)							(1.767.056,93)	
30 - DESPESAS CUSTEADAS COM A COMPLEMENTAÇÃO DO FUNDEB NO EXERCÍCIO							0,00	
32 - DESPESAS CUSTEADAS COM O SUPERÁVIT FINANCEIRO, DO EXERCÍCIO ANTERIOR, DO FUNDEB							0,00	
33 - DESPESAS CUSTEADAS COM O SUPERÁVIT FINANCEIRO, DO EXERCÍCIO ANTERIOR, DE OUTROS RECURSOS DE IMPOSTOS							0,00	
34 - RESTOS A PAGAR INSCRITOS COM A DISPONIBILIDADE FINANCEIRA DE RECURSOS DE IMPOSTOS VINCULADOS AO ENSINO							0,00	
35 - CANCELAMENTO, NO EXERCÍCIO, DE RESTOS A PAGAR INSCRITOS COM DISPONIBILIDADE FINANCEIRA DE RECURSOS DE IMPOSTOS VINCULADOS AO ENSINO = (46g)							0,00	
36 - TOTAL DAS DEDUÇÕES CONSIDERADAS PARA FINS DE LIMITE CONSTITUCIONAL (29 + 30 + 31 + 32 + 33 + 34 + 35)							(1.767.056,93)	
37 - TOTAL DAS DESPESAS PARA FINS DE LIMITE ((22 + 23) - (36))							5.227.353,31	
38 - PERCENTUAL DE APLICAÇÃO EM MDE SOBRE A RECEITA LÍQUIDA DE IMPOSTOS ((37)/(3) x 100%) - LIMITE CONSTITUCIONAL 25%							49,18	
OUTRAS DESPESAS CUSTEADAS COM RECEITAS ADICIONAIS AO FINANCIAMENTO DO ENSINO	DOTAÇÃO INICIAL	DOTAÇÃO ATUALIZADA (d)	DESPESAS EMPENHADAS		DESPESAS LIQUIDADAS		INSCRITAS EM RESTOS A	
			Até o Bimestre (e)	% (f)=(e/d)	Até o Bimestre (g)	% (h)=(g/d)		
39 - DESPESAS CUSTEADAS COM A APLICAÇÃO FINANCEIRA DE OUTROS RECURSOS DE IMPOSTOS VINCULADO AO ENSINO	0,00	0,00	0,00	0,00	0,00	0,00	0,00	
40 - DESPESAS CUSTEADAS COM A CONTRIBUIÇÃO SOCIAL DO SALÁRIO-EDUCAÇÃO	185.000,00	185.000,00	61.020,40	32,98	60.940,70	0,00	0,00	
41 - DESPESAS CUSTEADAS COM OPERAÇÕES DE CRÉDITO	0,00	0,00	0,00	0,00	0,00	0,00	0,00	
42 - DESPESAS CUSTEADAS COM OUTRAS RECEITAS PARA FINANCIAMENTO DO ENSINO	1.020.460,00	440.460,00	96.502,75	21,91	96.502,75	0,00	0,00	
43 - TOTAL DAS OUTRAS DESPESAS CUSTEADAS COM RECEITAS ADICIONAIS PARA FINANCIAMENTO DO ENSINO (40 + 41 + 42 + 43)	1.205.460,00	625.460,00	157.523,15	25,19	157.443,45	0,00	0,00	
44 - TOTAL GERAL DAS DESPESAS COM MDE (28 + 43)	4.493.267,00	4.929.827,08	3.618.258,63	73,40	3.617.739,83	0,00	0,00	
RESTOS A PAGAR INSCRITOS COM DISPONIBILIDADE FINANCEIRA DE RECURSOS DE IMPOSTOS VINCULADOS AO ENSINO			SALDO ATÉ BIMESTRE		CANCELADO EM 2018 (g)			
45 - RESTOR A PAGAR DE DESPESAS COM MDE					0,00		0,00	
45.1 - Executadas com Recursos de Impostos Vinculados ao Ensino					0,00		0,00	
45.2 - Executadas com Recursos do FUNDEB					0,00		0,00	
CONTROLE DA DISPONIBILIDADE FINANCEIRA					VALOR			
					FUNDEB (h)	FUNDEB		
46 - DISPONIBILIDADE FINANCEIRA EM 31 DEZEMBRO DO EXERCÍCIO ANTERIOR					71.416,91	0,00		
47 - (+) INGRESSO DE RECURSOS ATÉ O BIMESTRE					2.514.870,66	0,00		
48 - (-) PAGAMENTO EFETUADOS ATÉ O BIMESTRE					2.586.969,26	0,00		
48.1 - Orçamento do Exercício					2.586.969,26	0,00		
48.1 - Restos a Pagar					0,00	0,00		
49 - (+) RECEITA DE APLICAÇÃO FINANCEIRA DOS RECURSOS ATÉ O BIMESTRE					736,86	0,00		
50 - (=) DISPONIBILIDADE FINANCEIRA ATÉ O BIMESTRE					54,17	0,00		
51 - (+) Ajustes					0,00	0,00		
51.1 Retenções					0,00	0,00		
51.2 Conciliação Bancária					0,00	0,00		
52 - (=) SALDO FINANCEIRO CONCILIADO					54,17	0,00		

Diário Oficial

Impresso

Prefeitura Municipal de Pilões/RN – CNPJ: 08.148.488/0001-00
Pilões. Quarta-feira, 30 de janeiro de 2019. Nº 3



PREFEITURA MUNICIPAL DE PILÕES

Relatório Resumido de Execução Orçamentária - Demonstrativo das Receitas e Despesas com
Manutenção e Desenvolvimento do Ensino

Sistema Orçamentário, Financeiro e Contábil

Exercício: 2018 Pág.: 1/1

Bimestre: NOVEMBRO-DEZEMBRO/2018

Lei 9.394/96, Art. 72 - Anexo XI

Diário Oficial

Impresso

Prefeitura Municipal de Pilões/RN – CNPJ: 08.148.488/0001-00

Pilões, Quarta-feira, 30 de janeiro de 2019. Nº 3



PREFEITURA MUNICIPAL DE PILÕES
Relatório Resumido de Execução Orçamentária - Demonstrativo das Receitas de Impostos e Despesas Próprias com Saúde

Sistema Orçamentário, Financeiro e Contábil

Exercício: 2018 Pág.: 1/1

Período: JANEIRO-DEZEMBRO/2018

ADCT, Art. 77 - Anexo XII

RECEITAS PARA APURAÇÃO DA APLICAÇÃO EM AÇÕES E SERVIÇOS PÚBLICOS DE SAÚDE	PREVISÃO INICIAL	PREVISÃO ATUALIZADA (a)	RECEITAS REALIZADAS				
			Até o Período (b)	% (b/a)x100			
RECEITA DE IMPOSTOS LÍQUIDA (I)	237.196,00	237.196,00	300.660,66	180,57			
Imposto Predial e Territorial Urbano - IPTU	35.000,00	35.000,00	403,71	1,15			
Imposto sobre Transmissão de Bens Intangíveis - ITBI	1.200,00	1.200,00	540,41	45,03			
Imposto sobre Serviços de Qualquer Natureza - ISS	64.251,00	64.251,00	146.285,44	227,67			
Imposto de Renda Retido na Fonte - IRRF	101.745,00	101.745,00	233.659,09	230,65			
Imposto Territorial Rural - ITR	0,00	0,00	0,00	0,00			
Multas, Juros de Mora e Outros Encargos dos Impostos	0,00	0,00	0,00	0,00			
Divida Ativa dos Impostos	35.000,00	35.000,00	0,00	0,00			
Multas, Juros de Mora e Outros Encargos da Divida Ativa	0,00	0,00	0,00	0,00			
RECEITA DE TRANSFERÊNCIAS CONSTITUCIONAIS E LEGAIS (II)	12.223.466,00	12.223.466,00	10.247.336,04	83,83			
Cota-Parte FPM	11.557.286,00	11.557.286,00	8.608.834,90	74,48			
Cota-Parte ITR	6.500,00	6.500,00	496,77	7,63			
Cota-Parte IPVA	53.500,00	53.500,00	46.520,59	86,96			
Cota-Parte ICMS	569.000,00	569.000,00	1.522.327,64	268,45			
Cota-Parte IP-Exportação	6.600,00	6.600,00	1.162,14	17,61			
Componentes Financeiros Provenientes de Impostos e Transferências Constitucionais	0,00	0,00	0,00	0,00			
Desoneração ICMS (LC 87/96)	6.600,00	6.600,00	68.018,00	103,06			
Outras	0,00	0,00	0,00	0,00			
TOTAL DE RECEITAS PARA APURAÇÃO DA APLICAÇÃO EM AÇÕES E SERVIÇOS PÚBLICOS DE SAÚDE (III=I+II)	12.460.662,00	12.460.662,00	10.628.226,69	85,29			
TRANSFERÊNCIA DE RECURSOS DO SISTEMA ÚNICO DE SAÚDE - SUS	2.786.977,00	2.786.977,00	1.006.396,51	54,81			
Provenientes da União	2.786.977,00	2.786.977,00	1.006.396,51	54,81			
Provenientes dos Estados	0,00	0,00	0,00	0,00			
Provenientes de Outros Municípios	0,00	0,00	0,00	0,00			
Outras Receitas do SUS	0,00	0,00	0,00	0,00			
TRANSFERÊNCIAS VOLUNTÁRIAS	0,00	0,00	0,00	0,00			
RECEITAS DE OPERAÇÕES DE CRÉDITO VINCULADAS À SAÚDE	0,00	0,00	0,00	0,00			
OUTRAS RECEITAS ADICIONAIS PARA FINANCIAMENTO À SAÚDE	0,00	0,00	0,00	0,00			
TOTAL RECEITAS ADICIONAIS PARA FINANCIAMENTO À SAÚDE	2.786.977,00	2.786.977,00	1.006.396,51	54,81			
DESPESAS COM SAÚDE (Por Grupo de Natureza da Despesa)	DOTAÇÃO INICIAL	DOTAÇÃO ATUALIZADA (a)	DESPESAS EMPENHADAS		DESPESAS LIQUIDADAS		Inscritas em Restos a Pagar não Processados
			Até o Período (f)	% (f/a)x100	Até o Período (g)	% (g/a)x100	
DESPESAS CORRENTES	436.563,00	1.830.639,67	1.816.011,73	99,20	1.814.669,13	99,12	0,00
Personal e Encargos Sociais	172.300,00	904.604,27	904.172,27	99,96	904.172,27	99,95	0,00
Juros e Encargos de Dívida	0,00	0,00	0,00	0,00	0,00	0,00	0,00
Outras Despesas Correntes	264.263,00	926.035,40	911.839,46	98,46	910.496,86	98,32	0,00
DESPESAS DE CAPITAL	760.000,00	646.645,12	646.669,17	99,97	646.669,17	99,97	0,00
Investimentos	760.000,00	646.645,12	646.669,17	99,97	646.669,17	99,97	0,00
Invenções Financeiras	0,00	0,00	0,00	0,00	0,00	0,00	0,00
Amortização da Dívida	0,00	0,00	0,00	0,00	0,00	0,00	0,00
TOTAL (IV)	1.196.563,00	2.477.284,79	2.462.680,90	99,40	2.461.338,30	99,34	0,00

Diário Oficial

Impresso

Prefeitura Municipal de Pilões/RN – CNPJ: 08.148.488/0001-00

Pilões. Quarta-feira, 30 de janeiro de 2019. Nº 3



PREFEITURA MUNICIPAL DE PILÕES

Relatório Resumido de Execução Orçamentária - Demonstrativo das Receitas de Impostos e Despesas Próprias com Saúde

Sistema Orçamentário, Financeiro e Contábil

Exercício: 2018 Pág: 1/1

Período: JANEIRO-DEZEMBRO/2018

ADCT, Art. 77 - Anexo XII

DESPESAS COM INATIVOS PENSIONISTAS	0,00	0,00	0,00	0,00	0,00	0,00	0,00
DESPESA COM ASSISTÊNCIA À SAÚDE QUE NÃO ATENDE AO PRINCÍPIO DE ACESSO UNIVERSAL	0,00	0,00	0,00	0,00	0,00	0,00	0,00
DESPESAS CUSTEADAS COM OUTROS RECURSOS	750.000,00	641.223,12	641.223,12	100,00	641.223,12	100,00	0,00
Recursos de Transferências do Sistema Único de Saúde - SUS	0,00	0,00	0,00	0,00	0,00	0,00	0,00
Recursos de Operações de Crédito	0,00	0,00	0,00	0,00	0,00	0,00	0,00
Outros Recursos	750.000,00	641.223,12	641.223,12	100,00	641.223,12	100,00	0,00
OUTRAS AÇÕES E SERVIÇOS NÃO COMPUTADOS	0,00	0,00	0,00	0,00	0,00	0,00	0,00
RESTOS A PAGAR NÃO PROCESSADOS COM DISPONIBILIDADE DE CAIXA VINCULADA AOS RESTOS A PAGAR CANCELADOS	0,00	0,00	0,00	0,00	0,00	0,00	0,00
DESPESAS CUSTEADAS COM DISPONIBILIDADE DE CAIXA VINCULADA AOS RESTOS A PAGAR CANCELADOS	0,00	0,00	0,00	0,00	0,00	0,00	0,00
DESPESAS CUSTEADAS COM RECURSOS VINCULADOS À PARCELA DO PERCENTUAL MÍNIMO QUE NÃO FOI APLICADA EM AÇÕES E SERVIÇOS DE SAÚDE EM EXERCÍCIOS ANTERIORES	0,00	0,00	0,00	0,00	0,00	0,00	0,00
TOTAL DAS DESPESAS NÃO COMPUTADAS (VI)	750.000,00	641.223,12	641.223,12	100,00	641.223,12	100,00	0,00
TOTAL DAS DESPESAS COM AÇÕES E SERVIÇOS PÚBLICOS DE SAÚDE (VI) = (IV - V)	448.563,00	1.826.261,57	1.821.457,76	99,19	1.820.115,16	99,12	0,00
PERCENTUAL DE APLICAÇÃO EM AÇÕES E SERVIÇOS PÚBLICOS DE SAÚDE SOBRE A RECEITA DE IMPOSTOS LÍQUIDA E TRANSFERÊNCIAS CONSTITUCIONAIS E LEGAIS (VII%) = (VI / VII x 100) / 1 - LIMITE CONSTITUCIONAL 15%							17,12
VALOR REFERENTE À DIFERENÇA ENTRE O VALOR EXECUTADO E O LIMITE MÍNIMO CONSTITUCIONAL [(VI - (VI x 15%)) / 100]							225.861,16

EXECUÇÃO DE RESTOS A PAGAR NÃO PROCESSADOS INSCRITOS COM DISPONIBILIDADE DE CAIXA	INSCRITOS	CANCELADOS/ PRESCRITOS	PAGOS	A PAGAR	PARCELA CONSIDERADA NO LIMITE
Inscritos em 2015	0,00	0,00	0,00	0,00	0,00
Inscritos em 2014	0,00	0,00	0,00	0,00	0,00
Inscritos em 2013	0,00	0,00	0,00	0,00	0,00
Inscritos em 2012	0,00	0,00	0,00	0,00	0,00
Inscritos em 2011	0,00	0,00	0,00	0,00	0,00
Inscritos em 2010 e 2006 (Somatório)	0,00	0,00	0,00	0,00	0,00
TOTAL	0,00	0,00	0,00	0,00	0,00

CONTROLE DE RESTOS A PAGAR CANCELADOS OU PRESCRITOS PARA FINS DE APLICAÇÃO DA DISPONIBILIDADE DE CAIXA CONFORME ARTIGO 24, PARÁGRAFOS 1º e 2º	RESTOS A PAGAR CANCELADOS OU PRESCRITOS		
	Saldo Inicial	Despesas custeadas no exercício de referência (k)	Saldo Final (Não Aplicado)
Restos a Pagar Cancelados ou Prescritos em 2015		0,00	0,00
Restos a Pagar Cancelados ou Prescritos em 2014		0,00	0,00
Restos a Pagar Cancelados ou Prescritos em 2013		0,00	0,00
Restos a Pagar Cancelados ou Prescritos em 2012		0,00	0,00
Restos a Pagar Cancelados ou Prescritos em 2011		0,00	0,00
Restos a Pagar Cancelados ou Prescritos em 2010 e 2006 (Somatório)		0,00	0,00
TOTAL (VII)		0,00	0,00

CONTROLE DO VALOR REFERENTE AO PERCENTUAL MÍNIMO NÃO CUMPRIDO EM EXERCÍCIOS ANTERIORES PARA FINS DE APLICAÇÃO DOS REC. VINC. CONFORME ART. 25 E 26	LIMITE NÃO CUMPRIDO		
	Saldo Inicial	Despesas custeadas no exercício de referência (k)	Saldo Final (Não Aplicado)
Diferença de limite não cumprido em 2014		0,00	0,00
Diferença de limite não cumprido em 2013		0,00	0,00
Diferença de limite não cumprido em 2012		0,00	0,00

Diário Oficial

Impresso

Prefeitura Municipal de Pilões/RN – CNPJ: 08.148.488/0001-00

Pilões. Quarta-feira, 30 de janeiro de 2019. Nº 3



PREFEITURA MUNICIPAL DE PILÕES

Relatório Resumido de Execução Orçamentária - Demonstrativo das Receitas de Impostos e Despesas Próprias com Saúde

Sistema Orçamentário, Financeiro e Contábil

Exercício: 2018 Pág.: 1/1

Período: JANEIRO-DEZEMBRO/2018

ADCT, Art. 77 - Anexo XII

Diferença de limite não cumprido em 2011	0,00	0,00	0,00
Diferença de limite não cumprido em 2010	0,00	0,00	0,00
Diferença de limite não cumprido em 2009 a 2004 (Somatório)	0,00	0,00	0,00
TOTAL (IX)	0,00	0,00	0,00

DESPESAS COM SAÚDE (Por Subfunção)	DOTAÇÃO INICIAL	DOTAÇÃO ATUALIZADA (R\$)	DESPESAS EMPENHADAS		DESPESAS LIQUIDADAS		Inscritas em Restos a Pagar não Processados
			Até o Período (F)	% (F/x) x100	Até o Período (G)	% (G/x) x100	
Atenção Básica	0,00	0,00	0,00	0,00	0,00	0,00	0,00
Assistência Hospitalar e Ambulatorial	1.198.563,00	2.477.484,79	2.462.690,90	99,40	2.461.338,30	99,34	0,00
Suporte Profilático e Terapêutico	0,00	0,00	0,00	0,00	0,00	0,00	0,00
Vigilância Sanitária	0,00	0,00	0,00	0,00	0,00	0,00	0,00
Vigilância Epidemiológica	0,00	0,00	0,00	0,00	0,00	0,00	0,00
Alimentação e Nutrição	0,00	0,00	0,00	0,00	0,00	0,00	0,00
Outras Subfunções	0,00	0,00	0,00	0,00	0,00	0,00	0,00
TOTAL	1.198.563,00	2.477.484,79	2.462.690,90	99,40	2.461.338,30	99,34	0,00

Diário Oficial

Impresso

Prefeitura Municipal de Pilões/RN – CNPJ: 08.148.488/0001-00

Pilões. Quarta-feira, 30 de janeiro de 2019. Nº 3

Diário Oficial

Impresso

Prefeitura Municipal de Pilões/RN – CNPJ: 08.148.488/0001-00

Pilões. Quarta-feira, 30 de janeiro de 2019. Nº 3



PREFEITURA MUNICIPAL DE PILÕES
Demonstrativo das Parcerias Público Privadas

Sistema Orçamentário, Financeiro e Contábil

Exercício: 2018 Pág.: 1/1

Bimestre: NOVEMBRO-DEZEMBRO/2018

RREO - Anexo 13 (Lei nº 11.079, de 30.12.2004, arts. 22, 25 e 28)

IMPACTOS DAS CONTRATAÇÕES DE PPP	SALDO TOTAL EM 31 DE DEZEMBRO DO EXERCÍCIO ANTERIOR		REGISTROS EFETUADOS EM 2018								
			No Bimestre			Até o Bimestre					
TOTAL DE ATIVOS	0,00		0,00			0,00					
Ativos Constituídos pela SPE	0,00		0,00			0,00					
TOTAL DE PASSIVOS	0,00		0,00			0,00					
Obrigações decorrentes de Ativos Constituídos pela SPE	0,00		0,00			0,00					
Provisões de PPP	0,00		0,00			0,00					
Outros Passivos	0,00		0,00			0,00					
ATOS POTENCIAIS PASSIVOS	0,00		0,00			0,00					
Obrigações Contratuais	0,00		0,00			0,00					
Riscos não Provisionados	0,00		0,00			0,00					
Garantias Concedidas	0,00		0,00			0,00					
Outros Passivos Contingentes	0,00		0,00			0,00					
DESPESAS DE PPP	Exercício Anterior	Exercício Corrente	2019	2020	2021	2022	2023	2024	2025	2026	2027
Do Ente Federado, exceto estatais não dependentes (I)	0,00	0,00	0,00	0,00	0,00	0,00	0,00	0,00	0,00	0,00	0,00
Das Estatais Não-Dependentes	0,00	0,00	0,00	0,00	0,00	0,00	0,00	0,00	0,00	0,00	0,00
TOTAL DAS DESPESAS	0,00	0,00	0,00	0,00	0,00	0,00	0,00	0,00	0,00	0,00	0,00
PPP A CONTRATAR (II)	0,00	0,00	0,00	0,00	0,00	0,00	0,00	0,00	0,00	0,00	0,00
RECEITA CORRENTE LÍQUIDA (RCL) (III)	0,00	0,00	0,00	0,00	0,00	0,00	0,00	0,00	0,00	0,00	0,00
TOTAL DAS DESPESAS CONSIDERADAS PARA O LIMITE (IV = I + II)	0,00	0,00	0,00	0,00	0,00	0,00	0,00	0,00	0,00	0,00	0,00
TOTAL DAS DESPESAS / RCL (%) (V = IV / III)	0,00	0,00	0,00	0,00	0,00	0,00	0,00	0,00	0,00	0,00	0,00

Diário Oficial

Impresso

Prefeitura Municipal de Pilões/RN – CNPJ: 08.148.488/0001-00

Pilões. Quarta-feira, 30 de janeiro de 2019. Nº 3

ESTADO DO RIO GRANDE DO NORTE
PREFEITURA MUNICIPAL DE PILÕES
RELATÓRIO RESUMIDO DA EXECUÇÃO ORÇAMENTÁRIA
DEMONSTRATIVO DA RECEITA DE ALIENAÇÃO DE ATIVOS E APLICAÇÃO DOS RECURSOS
ORÇAMENTOS FISCAL E DA SEGURIDADE SOCIAL
JANEIRO A DEZEMBRO DE 2018

LRF, art. 53, § 1º, inciso III - Anexo XIV

R\$ Milhares

RECEITAS	PREVISÃO ATUALIZADA (a)	RECEITAS REALIZADAS (b)	SALDO A REALIZAR (a - b)
RECEITAS DE CAPITAL			
ALIENAÇÃO DE ATIVOS			
Alienação de Bens Móveis	-	-	-
Alienação de Bens Imóveis	-	-	-
TOTAL	-	-	-
DESPESAS	DOTAÇÃO ATUALIZADA (c)	DESPESAS LIQUIDADAS (d)	SALDO A REALIZAR (c - d)
APLICAÇÃO DOS RECURSOS DA ALIENAÇÃO DE ATIVOS	-	-	-
TOTAL	-	-	-
SALDO FINANCEIRO A APLICAR	EXERCÍCIO ANTERIOR (e)	DO EXERCÍCIO (f) = (b - d)	SALDO ATUAL (e + f)
		-	-

FONTE: Informações Extraídas da Contabilidade Municipal

Diário Oficial



Impresso

Prefeitura Municipal de Pilões/RN – CNPJ: 08.148.488/0001-00

Pilões. Quarta-feira, 30 de janeiro de 2019. Nº 3



PREFEITURA MUNICIPAL DE PILÕES

Demonstrativo Simplificado do Relatório Resumido de Execução Orçamentária

Sistema Orçamentário, Financeiro e Contábil

Exercício: 2018 Pág.: 1/1

Bimestre: 6/2018

RREO - Anexo XVIII (LRF, Art. 48)

BALANÇO ORÇAMENTÁRIO		Até o Bimestre			
RECEITAS					
Previsão Inicial					21.497.093,00
Previsão Atualizada					21.497.093,00
Receitas Realizadas					13.102.854,42
Déficit Orçamentário					-1.334.694,98
Saldos de Exercícios Anteriores (Utilizados para Créditos Adicionais)					0,00
DESPESAS					
Dotação Inicial					21.497.093,00
Créditos Adicionais					0,00
Dotação Atualizada					21.497.093,00
Despesas Empenhadas					14.489.863,44
Despesas Liquidadas					14.437.549,40
Despesas Pagas					14.205.554,81
Superávit Orçamentário					0,00
DESPESAS POR FUNÇÃO/SUBFUNÇÃO		Até o Bimestre			
Despesas Empenhadas		14.489.863,44			
Despesas Liquidadas		14.437.549,40			
RECEITA CORRENTE LÍQUIDA - RCL		Até o Bimestre			
Receita Corrente Líquida		13.021.618,18			
RECEITAS E DESPESAS DOS REGIMES DE PREVIDÊNCIA		Até o Bimestre			
Regime Próprio de Previdência dos Servidores		70.579,63			
Receitas Previdenciárias Realizada (IV)		14.255.218,96			
Despesas Previdenciárias Liquidadas (V)		-14.184.639,33			
Resultado Previdenciário (VI) = (IV-V)					
RESULTADO NOMINAL E PRIMÁRIO		Meta Fixada no Anexo de Metas Fiscais da LDO (a)	Resultado Apurado Até o Bimestre (b)	% em Relação à Meta (b/a)	
Resultado Nominal		0,00	-23.961.873,85	0,00	
Resultado Primário		49.518.000,00	-1.479.001,41	-2,98	
RESTOS A PAGAR POR PODER E MINISTÉRIO PÚBLICO		Inscrição	Cancelamento Até o Bimestre	Pagamento Até o Bimestre	Saldo a Pagar
RESTOS A PAGAR PROCESSADOS					
Poder Executivo		0,00	0,00	0,00	0,00
Poder Legislativo		0,00	0,00	0,00	0,00
RESTOS A PAGAR NÃO-PROCESSADOS					
Poder Executivo		382.313,30	0,00	382.313,30	0,00
Poder Legislativo		0,00	0,00	0,00	0,00
TOTAL		382.313,30	0,00	382.313,30	0,00
DESPESAS COM MANUTENÇÃO E DESENVOLVIMENTO DO ENSINO		Valor Apurado Até o Bimestre	Limites Constitucionais Anuais		
			% Mínimo a Aplicar no Exercício	% Aplicado Até o Bimestre	
Mínimo Anual de 25% das Receitas de Impostos na Manutenção e Desenvolvimento do Ensino		5.227.353,31	25,00	49,18	
Mínimo Anual de 60% do FUNDEB na Remuneração do Magistério com Educação Infantil e Ensino Fundamental		2.511.485,89	60,00	153,49	
RECEITAS DE OPERAÇÕES DE CRÉDITO E DESPESAS DE CAPITAL		Valor Apurado até o Bimestre	Saldo não realizado		
Receita de Operação de Crédito			0,00	0,00	
Despesa de Capital Líquida			0,00	0,00	
PROJEÇÃO ATUARIAL DOS REGIMES DE PREVIDÊNCIA		Exercício	10º Exercício	20º Exercício	35º Exercício
Regime Próprio de Previdência dos Servidores					
Receitas Previdenciárias (IV)		0,00	0,00	0,00	0,00
Despesas Previdenciárias (V)		0,00	0,00	0,00	0,00
Resultado Previdenciário (VI) = (IV - V)		0,00	0,00	0,00	0,00
RECEITA DA ALIENAÇÃO DE ATIVO E APLICAÇÃO DOS RECURSOS		Valor Apurado até o Bimestre	Saldo a Realizar		
Receita de Capital Resultante da Alienação de Ativos			0,00	0,00	
Aplicação dos Recursos da Alienação de Ativos			0,00	0,00	
DESPESAS COM AÇÕES E SERVIÇOS PÚBLICOS DE SAÚDE		Valor Apurado Até o Bimestre	Limites Constitucionais Anuais		
			% Mínimo a Aplicar no Exercício	% Aplicado Até o Bimestre	
Despesas com Ações e Serviços Públicos de Saúde executadas com Recursos de impostos		1.820.115,18	15,00	17,12	
DESPESAS COM CARÁTER CONTINUADO DERIVADOS DE PP		Valor Apurado no Exercício Corrente			
Total das Despesas / RCL (%)		0,00			

Diário Oficial

Impresso

Prefeitura Municipal de Pilões/RN – CNPJ: 08.148.488/0001-00

Pilões. Quarta-feira, 30 de janeiro de 2019. Nº 3



PREFEITURA MUNICIPAL DE PILÕES
Demonstrativo dos Restos a Pagar

Bimestre: NOVEMBRO-DEZEMBRO/2018

Sistema Orçamentário, Financeiro e Contábil

Exercício: 2018 - Pág.: 1/5

LRF, Art. 55, inciso III, alíneas "b" - Anexo XX

Órgão	Resto a Pagar				
	Exercícios Anteriores	Inscritos		Suficiência antes da Inscrição em Resto a Pagar Não Processados	Não Inscritos por Insuficiência Financeira
		Processados Do Exercício	Não Processados Do Exercício		
Poder Executivo					
CÂMARA MUNICIPAL	0,00	6.800,00	0,00	1.806.140,70	0,00
PREFEITURA MUNICIPAL DE PILÕES	0,00	275.979,52	52.314,04	1.202.800,38	0,00
Total	0,00	282.779,52	52.314,04	3.008.941,08	0,00

Diário Oficial

Impresso

Prefeitura Municipal de Pilões/RN – CNPJ: 08.148.488/0001-00

Pilões. Quarta-feira, 30 de janeiro de 2019. Nº 3



PREFEITURA MUNICIPAL DE PILÕES
Demonstrativo dos Restos a Pagar

Sistema Orçamentário, Financeiro e Contábil
Exercício: 2018 - Pág.: 2/5

Bimestre: NOVEMBRO-DEZEMBRO/2018

DESTINAÇÃO DE RECURSOS	Resto a Pagar				
	Exercícios Anteriores	Inscritos		Suficiência antes da Inscrição em Resto a Pagar Não Processados	Não Inscritos por Insuficiência Financeira
		Processados Do Exercício	Não Processados Do Exercício		
Recursos Ordinários	0,00	237.714,78	46.783,64	0,00	0,00
Receita de Impostos e de Transferências de Im	0,00	12.118,00	0,00	0,00	0,00
Receita de Impostos e de Transferências de Im	0,00	13.802,79	4.057,60	0,00	0,00
Recursos Próprios De Fundos Especiais De De	0,00	0,00	0,00	0,00	0,00
Recursos Próprios Da Administração Indireta	0,00	0,00	0,00	0,00	0,00
Outras Fontes De Recursos	0,00	0,00	0,00	0,00	0,00
Serviços de Saúde	0,00	0,00	0,00	0,00	0,00
Serviços Educacionais	0,00	0,00	0,00	0,00	0,00
Transferência de Recursos do Sistema Único d	0,00	0,00	0,00	0,00	0,00
Transferência de Recursos do Sistema Único d	0,00	0,00	0,00	0,00	0,00
Transferência de Recursos do Fundo Nacional	0,00	0,00	0,00	0,00	0,00
Contribuição de Intervenção do Domínio Econô	0,00	0,00	0,00	14.441,90	0,00
Contribuição para o Custeio dos Serviços de Ilu	0,00	0,00	0,00	0,00	0,00
Transferências do FUNDEB 60%	0,00	0,00	0,00	0,00	0,00
Transferências do FUNDEB 40%	0,00	30,45	439,10	0,00	0,00
Transferências de Convênios – Assistência Soc	0,00	0,00	0,00	0,00	0,00
Transferências de Convênios - Educação	0,00	9,70	0,00	0,00	0,00
Transferências de Convênios - Saúde	0,00	0,00	0,00	0,00	0,00
Transferências de Convênios - Outros (não rela	0,00	0,00	0,00	89.421,21	0,00
Demais Recursos Vinculados Destinados à Edt	0,00	0,00	0,00	0,00	0,00
Demais Recursos Vinculados Destinados à Sai	0,00	0,00	0,00	0,00	0,00
Demais Recursos Vinculados Destinados Assis	0,00	0,00	954,00	0,00	0,00
Transferência de Recursos do Fundo Nacional	0,00	0,00	0,00	0,00	0,00
Recursos do Fundo de Transporte e Habitação	0,00	0,00	0,00	0,00	0,00
Serviços Hospitalares	0,00	0,00	0,00	0,00	0,00
Transferência de Recursos do Sistema Único d	0,00	0,00	0,00	0,00	0,00
Transferência de recursos do Estado para ação	0,00	0,00	0,00	0,00	0,00
Programa Educação de Jovens e Adultos - PEJ	0,00	0,00	0,00	0,00	0,00
Apoio a Pessoa Idosa - API	0,00	0,00	0,00	0,00	0,00
Programa de Atenção à Criança - PAC	0,00	0,00	0,00	0,00	0,00
Programa Pessoa Portadora de Deficiência Fis	0,00	0,00	0,00	0,00	0,00
Recursos do Regime Próprio de Previdência (R	0,00	0,00	0,00	0,00	0,00
Recursos do Fundo Financeiro	0,00	0,00	0,00	0,00	0,00
Recursos do Fundo Previdenciário	0,00	0,00	0,00	0,00	0,00
Recursos da Taxa de Administração	0,00	0,00	0,00	0,00	0,00
Recursos do Superávit da Taxa de Administraçã	0,00	0,00	0,00	0,00	0,00
Programa de Erradicação do Trabalho Infantil -	0,00	0,00	0,00	0,00	0,00
Programa Sentinela	0,00	0,00	0,00	0,00	0,00
Contribuição para o Regime Próprio de Previdê	0,00	0,00	0,00	0,00	0,00
Transferência Do Salário-Educação	0,00	245,00	79,70	0,00	0,00
Programa Dinheiro Direto na Escola - PDDE	0,00	0,00	0,00	0,00	0,00
Programa Nacional de Alimentação Escolar - PI	0,00	0,00	0,00	0,00	0,00

Diário Oficial

Impresso

Prefeitura Municipal de Pilões/RN – CNPJ: 08.148.488/0001-00
Pilões. Quarta-feira, 30 de janeiro de 2019. Nº 3



PREFEITURA MUNICIPAL DE PILÕES
Demonstrativo dos Restos a Pagar

Sistema Orçamentário, Financeiro e Contábil
Exercício: 2018 - Pág.: 5/5

Bimestre: NOVEMBRO-DEZEMBRO/2018

	0,00	0,00	0,00	0,00	0,00
	0,00	0,00	0,00	0,00	0,00
	0,00	0,00	0,00	0,00	0,00
	0,00	0,00	0,00	0,00	0,00
Total	0,00	282.779,52	52.314,04	103.863,11	0,00